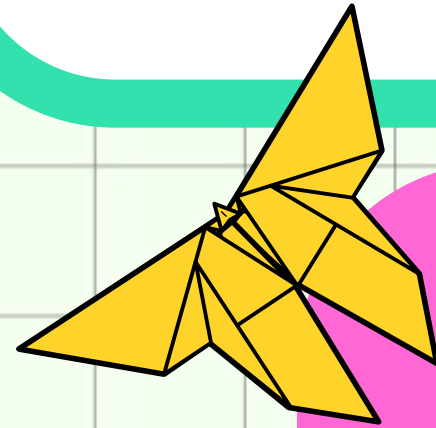



# PROPUESTA



SEMANA DE LA  
FACULTAD



ISABELLA  
AYALA

# Información sobre el taller



**Dirigido por:**



Mauricio  
Zabala

Acompañado por el  
profesor Nicolas y  
Efren

 **ORIGAMI**

Docente profesional en ciencias sociales y filosofía. Magister en Historia, interesado por las investigaciones éticas contemporáneas. Asimismo dirige cursos de filosofía moral y electivas humanísticas



El taller se realizará en el  
salón 2-12



Miércoles 1 de marzo  
2- 4 pm



Con la intención de que los asistentes al taller desarrollen habilidades transversales que favorezcan su desarrollo profesional y personal

# VIDEO+

## Intención de la pieza

Mostrar lo divertido que es hacer origami, dar a conocer algunos datos sobre esta técnica y dejar ver a la comunidad universitaria la linda experiencia de el taller en La Semana de la Facultad

## Público Objetivo

**Externo**

**Comunidad en general**

## Fuentes:

estudiantes y docente

## Medio de divulgación

**@soyunibague**

**El Anzuelo Medios**

# Ideas para el vídeo



1

Se habla desde lo  
acontecido



2

Toma de los  
estudiantes  
ingresando al lugar

3

Imágenes de los  
estudiantes en el taller,  
participando, prestando  
atención...

4

Incluir en el vídeo a los  
estudiantes describiendo la  
experiencia con el origami en una  
palabra

5


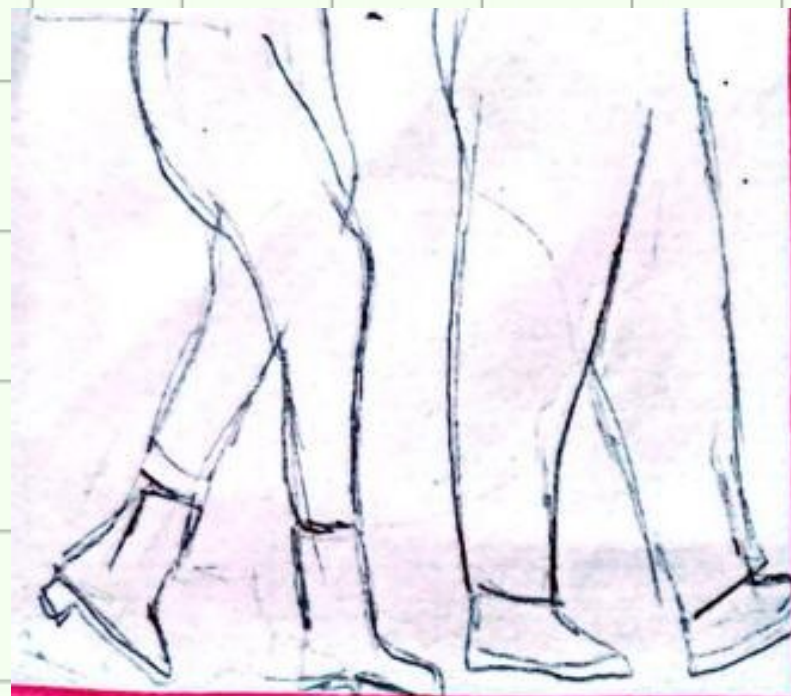
Proceso de realización de una  
figura en origami en cámara  
rápida

6

Todo acompañado de voz in off,  
subtítulos y música




# TEST




Prestando atención



Jajaja



Profesor explicando

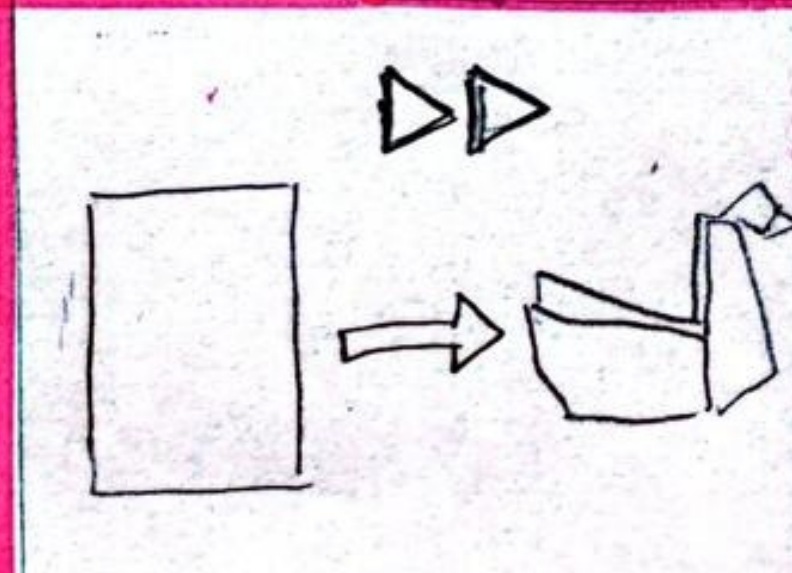


Relajante

Divertido

Creatividad

Interactivo



▶▶



mostrando los resultados

# BOAR



# LIBRETO

Tiempo	Imagen	Voz en off / texto	Detalles
5 seg	Pasos en movimiento de los estudiantes ingresando al lugar del taller	La semana de la facultad permite a los estudiantes asistir a talleres en los que pueden desarrollar diversas habilidades transversales desde la recreación	Agregar una pequeña transición
4 seg	Profesor que dirige el taller dando la bienvenida y explicando la actividad	El origami, es un arte en el que se realizan esculturas en papel	Contrapicado en plano medio y luego un plano general
3 seg	Estudiantes atentos al taller	Técnica que refuerza la paciencia y constancia; además de que activa la memoria	Plano medio corto en ángulo normal de lado
4 seg	Estudiantes conversando en la práctica y divirtiéndose	Potencia la imaginación y expresión artística	Ángulo normal de frente en plano medio corto y luego en plano medio largo
6 seg	Tallerista mostrando una figura de Origami	Para los estudiantes de la facultad de humanidades el origami es una gran forma de potenciar sus destrezas en escenarios personales y profesionales	Ángulo normal de lado en plano medio
			Transición de desenfoque
6 seg	(4- 6) Estudiantes describiendo en una palabra la experiencia con el origami	Ej: El origami es....	Ángulo normal de frente con plano medio
3 seg	Manos haciendo pliegues en papel		Música de fondo transición Ángulo cenital en plano detalle

# LIBRETO


Tiempo	Imagen	Voz en off / texto	Detalles
12 seg	Mostrar la realización de una figura en origami		Música de fondo Cámara rápida Ángulo normal Plano medio
4 seg	Estudiantes mostrando sus figuras en origami	terminando la toma va una frase alusiva al origami  "Deja volar tu imaginación con ayuda de una hoja de papel"	Música de fondo Plano general

...

# Complemento para el producto



Acompañar el video con una  
**nota** sobre el taller



Realizar una **infografía** creativa pero sencilla como instructivo para realizar alguna figura en origami

